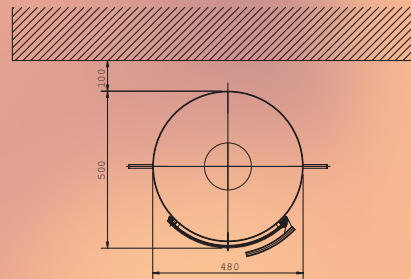
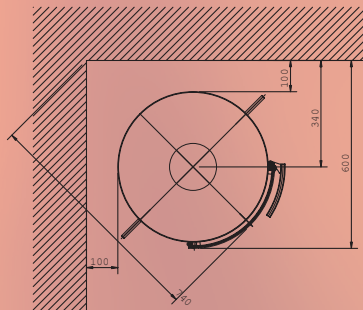
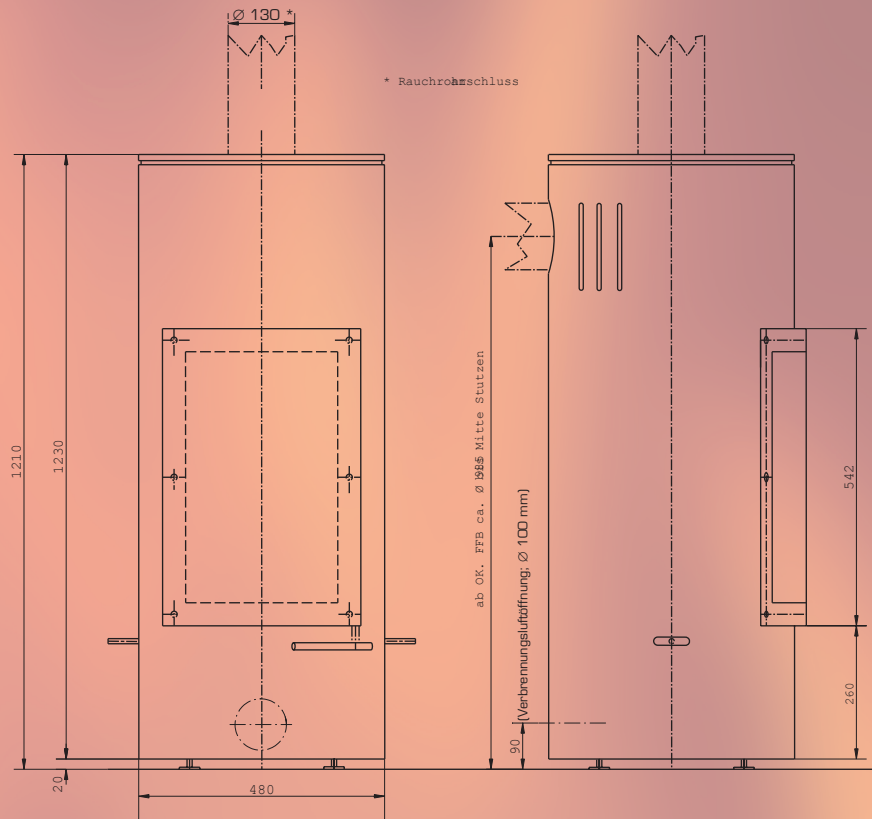
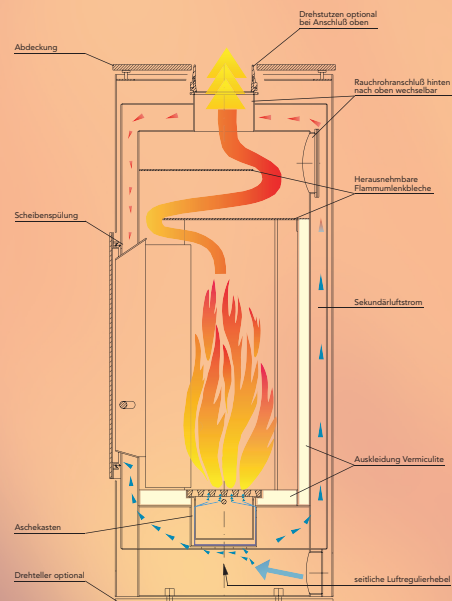




# caro



Nennwärmeleistung	in kW	6,0
Wärmeleistung	min / max in kW	4 - 7
Raumheizvermögen	in m <sup>3</sup>	135
Abgasmassenstrom	bezogen auf NWL	5,6 g/s
Abgastemperatur am Abgasstutzen	bei NWL	294 °C
Förderdruck	bei NWL bei 0,8 x NWL	0,12 mbar 0,10 mbar
Verkleidung / Gewicht in kg	Stahl	130
Rauchrohranschluss $\varnothing$ 130 mm	oben / hinten	1 / 1
Anschlusshöhe in cm	(hinten) OK FFB bis Mitte RR	98,5
Abmessungen in cm	Höhe Breite Tiefe	121,0 49,0 50,0
Prüfbericht-Nr.	geschlossener Betrieb offener Betrieb	RO-9103582 nicht möglich
VKF-Nr. (Schweiz)		Z 14293
direkt zuführbare Verbrennungsluft		I



I standard / m optional